



# Ice Cube



## CB Series



CB 184	
	Produzione 24h* 22 kg - 49 lbs Production 24h
	Capacità contenitore fino a/up to: 4 kg - 9 lbs Storage Capacity
	Condensazione A - W Cooling system
	Tipo di cubetto D-13g Kind of cube
	Consumo elettrico** 320 W Electrical consumption
	Dimensioni (LxPxH) • 355 x 404 x 590 mm Sizes (WxDxH) 14 x 15 14/16 x 23 4/16 "
Peso netto 27,5 kg - 61 lbs Net weight	
Fusibile 10 A Fuse	

CB 246	
	Produzione 24h* 26 kg - 57 lbs Production 24h
	Capacità contenitore fino a/up to: 6 kg - 13 lbs Storage Capacity
	Condensazione A - W Cooling system
	Tipo di cubetto A-18g, C-33g, D-13g, E-42g Kind of cube
	Consumo elettrico** 350 W Electrical consumption
	Dimensioni (LxPxH) • 390 x 460 x 610 mm Sizes (WxDxH) 15 6/16 x 18 2/16 x 24 "
Peso netto 35 kg - 77 lbs Net weight	
Fusibile 10 A Fuse	

CB 249	
	Produzione 24h* 29 kg - 64 lbs Production 24h
	Capacità contenitore fino a/up to: 9 kg - 20 lbs Storage Capacity
	Condensazione A - W Cooling system
	Tipo di cubetto A-18g, C-33g, D-13g, E-42g Kind of cube
	Consumo elettrico** 370 W Electrical consumption
	Dimensioni (LxPxH) • 390 x 460 x 690 mm Sizes (WxDxH) 15 6/16 x 18 2/16 x 27 3/16 "
Peso netto 37 kg - 82 lbs Net weight	
Fusibile 10 A Fuse	

CB 316	
	Produzione 24h* 35 kg - 77 lbs Production 24h
	Capacità contenitore fino a/up to: 16 kg - 35 lbs Storage Capacity
	Condensazione A - W Cooling system
	Tipo di cubetto A-18g, C-33g, D-13g, E-42g Kind of cube
	Consumo elettrico** 370 W Electrical consumption
	Dimensioni (LxPxH) • 500 x 580 x 690 mm Sizes (WxDxH) 19 11/16 x 22 13/16 x 27 3/16 "
Peso netto 48 kg - 106 lbs Net weight	
Fusibile 10 A Fuse	


CB 416	
	Produzione 24h* 44 kg - 97 lbs Production 24h
	Capacità contenitore fino a/up to: 16 kg - 35 lbs Storage Capacity
	Condensazione A - W Cooling system
	Tipo di cubetto A-18g, C-33g, D-13g, E-42g Kind of cube
	Consumo elettrico** 450 W Electrical consumption
	Dimensioni (LxPxH) • 500 x 580 x 690 mm Sizes (WxDxH) 19 11/16 x 22 13/16 x 27 3/16 "
Peso netto 52 kg - 115 lbs Net weight	
Fusibile 10 A Fuse	


\* Temp. ambiente / Ambient temp. +21° C - Temp. acqua / Water temp. +15° C


\*\* Temp. ambiente / Ambient temp. +43° C

• Piedino / Foot 5 mm


\*\* Piedino regolabile / Adjustable foot 110-150 mm

<b>CB 425</b>	
	Produzione 24h* 47 kg - 104 lbs Production 24h
	Capacità contenitore fino a/up to: 25 kg - 55 lbs Storage Capacity
	Condensazione A - W Cooling system
	Tipo di cubetto A-18g, C-33g, D-13g, Kind of cube E-42g
	Consumo elettrico** 500 W Electrical consumption
	Dimensioni (LxPxH) ** 500x580x800 mm Sizes (WxDxH) 19 11/16 x 22 13/16 x 31 8/16 "
	Peso netto 56 kg - 123 lbs Net weight
	Fusibile 10 A Fuse

<b>CB 840</b>	
	Produzione 24h* 85 kg - 187 lbs Production 24h
	Capacità contenitore fino a/up to: 40 kg - 88 lbs Storage Capacity
	Condensazione A - W Cooling system
	Tipo di cubetto A-18g, C-33g, D-13g, Kind of cube E-42g
	Consumo elettrico** 800 W Electrical consumption
	Dimensioni (LxPxH) ** 738x600x920 mm Sizes (WxDxH) 29 1/16 x 23 10/16 x 36 4/16 "
	Peso netto 86 kg - 190 lbs Net weight
	Fusibile 10 A Fuse

<b>CB 640</b>	
	Produzione 24h* 67 kg - 148 lbs Production 24h
	Capacità contenitore fino a/up to: 40 kg - 88 lbs Storage Capacity
	Condensazione A - W Cooling system
	Tipo di cubetto A-18g, C-33g, D-13g, Kind of cube E-42g
	Consumo elettrico** 650 W Electrical consumption
	Dimensioni (LxPxH) ** 738x600x920 mm Sizes (WxDxH) 29 1/16 x 23 10/16 x 36 4/16 "
	Peso netto 77 kg - 170 lbs Net weight
	Fusibile 10 A Fuse

<b>CB 955</b>	
	Produzione 24h* 95 kg - 209 lbs Production 24h
	Capacità contenitore fino a/up to: 55 kg - 121 lbs Storage Capacity
	Condensazione A - W Cooling system
	Tipo di cubetto A-18g, C-33g, D-13g, Kind of cube E-42g
	Consumo elettrico** 850 W Electrical consumption
	Dimensioni (LxPxH) ** 738x600x1020 mm Sizes (WxDxH) 29 1/16 x 23 10/16 x 40 3/16 "
	Peso netto 89 kg - 196 lbs Net weight
	Fusibile 10 A Fuse


<b>CB 674</b>	
	Produzione 24h* 67 kg - 148 lbs Production 24h
	Capacità contenitore fino a/up to: 40 kg - 88 lbs Storage Capacity
	Condensazione A - W Cooling system
	Tipo di cubetto A-18g, C-33g, D-13g, Kind of cube E-42g
	Consumo elettrico** 650 W Electrical consumption
	Dimensioni (LxPxH) ** 738x600x851,5 mm Sizes (WxDxH) 29 1/16 x 23 10/16 x 33 8/16 "
	Peso netto 72 kg - 159 lbs Net weight
	Fusibile 10 A Fuse

<b>CB 1265</b>	
	Produzione 24h* 130 kg - 287 lbs Production 24h
	Capacità contenitore fino a/up to: 65 kg - 143 lbs Storage Capacity
	Condensazione A - W Cooling system
	Tipo di cubetto A-18g, C-33g, D-13g, Kind of cube E-42g, B-60g
	Consumo elettrico** 1050 W Electrical consumption
	Dimensioni (LxPxH) ** 840x740x1075 mm Sizes (WxDxH) 33 1/16 x 29 2/16 x 42 5/16 "
	Peso netto 113 kg - 249 lbs Net weight
	Fusibile 16 A Fuse

\* Temp. ambiente / Ambient temp. +21° C - Temp. acqua / Water temp. +15° C

\*\* Temp. ambiente / Ambient temp. +43° C

\*\* Piedino regolabile / Adjustable foot 110-150 mm

CB 1565	
	Produzione 24h* 155 kg - 342 lbs Production 24h
	Capacità contenitore fino a/up to: 65 kg - 143 lbs Storage Capacity
	Condensazione A - W Cooling system
	Tipo di cubetto A-18g, C-33g, D-13g, Kind of cube E-42g, B-60g
	Consumo elettrico** 1400 W Electrical consumption
	Dimensioni (LxPxH) ** 840 x 740 x 1075 mm Sizes (WxDxH) 33 1/16 x 29 2/16 x 42 5/16 "
	Peso netto 118 kg - 260 lbs Net weight
	Fusibile 16 A Fuse

C 300	
	Produzione 24h* 300 kg - 661 lbs Production 24h
	Condensazione A - W Cooling system
	Tipo di cubetto A-18g, C-33g, D-13g, Kind of cube E-42g, B-60g
	Consumo elettrico** 2600 W Electrical consumption
	Dimensioni (LxPxH) 1250 x 580 x 848 mm Sizes (WxDxH) 49 3/16 x 22 13/16 x 33 6/16 "
	Peso netto 152 kg - 335 lbs Net weight
	Fusibile 32 A Fuse
	Bin utilizzabile Bin 350 Usable bin

C 300 Split	
	Produzione 24h* 300 kg - 661 lbs Production 24h
	Tipo di cubetto A-18g, C-33g, D-13g, Kind of cube E-42g, B-60g
	Consumo elettrico** 200 W Electrical consumption
	Potenza frigorifera 6000 W (evap. temp. inizio ciclo - 12°C evap. temp. fine ciclo - 28°C) Cooling system (evap. temp. production cycle start -12°C, end -28°C)
	Dimensioni (LxPxH) 990 x 585 x 850 mm Sizes (WxDxH) 39 x 23 1/16 x 33 7/16 "
	Peso netto 97 kg - 214 lbs Net weight
	Bin utilizzabile Bin 350 Usable bin

## C Series



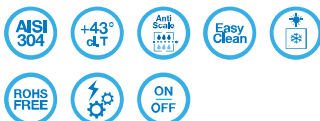
C 150	
	Produzione 24h* 155 kg - 342 lbs Production 24h
	Condensazione A - W Cooling system
	Tipo di cubetto A-18g, C-33g, D-13g, Kind of cube E-42g, B-60g
	Consumo elettrico** 1400 W Electrical consumption
	Dimensioni (LxPxH) 862 x 555 x 720 mm Sizes (WxDxH) 33 15/16 x 21 14/16 x 28 6/16 "
	Peso netto 118 kg - 260 lbs Net weight
	Fusibile 16 A Fuse
	Bin utilizzabile Bin 240PE - Bin 200 Usable bin Bin 350

\* Temp. ambiente / Ambient temp. +21° C - Temp. acqua / Water temp. +15° C


\*\* Temp. ambiente / Ambient temp. +43° C


\*\* Piedino regolabile / Adjustable foot 110-150 mm


## Special Series




Fresh Maker		
	Produzione 24h* Production 24h	22 kg - 49 lbs
	Capacità contenitore Storage Capacity	fino a/up to: 4 kg - 9 lbs
	Condensazione Cooling system	W
	Tipo di cubetto Kind of cube	D-13g
	Consumo elettrico** Electrical consumption	320 W
	Dimensioni (LxPxH) • Sizes (WxDxH)	540 x 430 x 435 mm 21 4/16 x 16 15/16 x 17 2/16"
	Peso netto Net weight	37,5 kg - 83 lbs
Fusibile Fuse	10 A	

HIKU 26		
	Produzione 24h* Production 24h	22 kg - 49 lbs
	Capacità contenitore Storage Capacity	fino a/up to: 7 kg - 15 lbs
	Condensazione Cooling system	A - W
	Tipo di cubetto Kind of cube	D-13g
	Consumo elettrico** Electrical consumption	250 W
	Dimensioni (LxPxH) • Sizes (WxDxH)	395 x 530 x 790 mm 15 9/16 x 20 14/16 x 31 2/16"
	Peso netto Net weight	41 kg - 90 lbs
Fusibile Fuse	10 A	

DSS 42		
	Produzione 24h* Production 24h	44 kg - 97 lbs
	Capacità contenitore Storage Capacity	fino a/up to: 12 kg - 26 lbs
	Condensazione Cooling system	A - W
	Tipo di cubetto Kind of cube	D-13g
	Consumo elettrico** Electrical consumption	450 W
	Dimensioni (LxPxH) • Sizes (WxDxH)	500 x 630 x 920 mm 19 11/16 x 24 13/16 x 36 4/16"
	Peso netto Net weight	66 kg - 146 lbs
Fusibile Fuse	10 A	

IC 18		
	Produzione 24h* Production 24h	22 kg - 49 lbs
	Capacità contenitore Storage Capacity	fino a/up to: 4 kg - 9 lbs
	Condensazione Cooling system	A
	Tipo di cubetto Kind of cube	D-13g
	Consumo elettrico** Electrical consumption	320 W
	Dimensioni (LxPxH) • Sizes (WxDxH)	540 x 430 x 470 mm 21 4/16 x 16 15/16 x 18 8/16"
	Peso netto Net weight	34 kg - 75 lbs
Fusibile Fuse	10 A	

IC 24		
	Produzione 24h* Production 24h	26 kg - 57 lbs
	Capacità contenitore Storage Capacity	fino a/up to: 6 kg - 13 lbs
	Condensazione Cooling system	A
	Tipo di cubetto Kind of cube	A-18g, D-13g
	Consumo elettrico** Electrical consumption	350 W
	Dimensioni (LxPxH) • Sizes (WxDxH)	595 x 510 x 502 mm 23 7/16 x 20 1/16 x 19 12/16"
	Peso netto Net weight	41 kg - 90 lbs
Fusibile Fuse	10 A	

\* Temp. ambiente / Ambient temp. +21° C - Temp. acqua / Water temp. +15° C

\*\* Temp. ambiente / Ambient temp. +43° C

• Piedino / Foot 5 mm